

MIGH Teacher Tutorial

Asistencia

The screenshot displays a course management interface. On the left, there is a sidebar with two menu items: "Course administration" and "My profile settings". The main content area is titled "Capítulo 7" and contains two sections. The first section, labeled "2", is titled "Assignments" and lists 15 activities (Actividad 1 through Actividad 15), a "Quiz1", and an "Exit Survey". The second section, labeled "3", is titled "Attendance" and contains a single link labeled "Attendance". This "Attendance" link is highlighted with a red rectangular box.

En la última sección de la página principal del curso, se encuentra un enlace, Attendance, para tomar la asistencia.

Attendance for the course :: Introduction to Computer Science


- Sessions
- Add
- Report
- Export
- Settings













 [Help](#)

#	Date	Time	Duration	Description	Actions
1	04.25.2011 (Mon)	18:55	2 hours 00 min	Regular class session	
2	04.27.2011 (Wed)	18:55	2 hours 00 min	Regular class session	
3	05.2.2011 (Mon)	18:55	2 hours 00 min	Regular class session	
4	05.4.2011 (Wed)	18:55	2 hours 00 min	Regular class session	
5	06.15.2011 (Wed)	16:25	3 hours 00 min	Session Cancelled	
6	06.16.2011 (Thu)	16:25	3 hours 00 min	Session Cancelled	
7	06.17.2011 (Fri)	16:25	3 hours 00 min	Regular Session	
8	08.1.2011 (Mon)	15:40	3 hours 00 min	Regular class session	
9	08.9.2011 (Tue)	10:45	3 hours 00 min	Regular class session	 
10	08.10.2011 (Wed)	16:25	3 hours 00 min	Regular Session	 
11	08.11.2011 (Thu)	10:45	3 hours 00 min	Regular class session	 
12	08.11.2011 (Thu)	16:25	3 hours 00 min	Regular Session	 
13	08.12.2011 (Fri)	16:25	3 hours 00 min	Accelerated Session	 

Un listado de todos los días de clases es mostrada, llamadas sesiones. Acompañada de información como la hora de la clase, su duración y una breve descripción.

Attendance for the course :: Introduction to Computer Science

[Sessions](#) [Add](#) [Report](#) [Export](#) [Settings](#) [Help](#)

#	Date	Time	Duration	Description	Actions
1	04.25.2011 (Mon)	18:55	2 hours 00 min	Regular class session	
2	04.27.2011 (Wed)	18:55	2 hours 00 min	Regular class session	
3	05.2.2011 (Mon)	18:55	2 hours 00 min	Regular class session	
4	05.4.2011 (Wed)	18:55	2 hours 00 min	Regular class session	
5	06.15.2011 (Wed)	16:25	3 hours 00 min	Session Cancelled	
6	06.16.2011 (Thu)	16:25	3 hours 00 min	Session Cancelled	
7	06.17.2011 (Fri)	16:25	3 hours 00 min	Regular Session	
8	08.1.2011 (Mon)	15:40	3 hours 00 min	Regular class session	
9	08.9.2011 (Tue)	10:45	3 hours 00 min	Regular class session	 
10	08.10.2011 (Wed)	16:25	3 hours 00 min	Regular Session	 
11	08.11.2011 (Thu)	10:45	3 hours 00 min	Regular class session	 
12	08.11.2011 (Thu)	16:25	3 hours 00 min	Regular Session	 
13	08.12.2011 (Fri)	16:25	3 hours 00 min	Accelerated Session	 
14	08.16.2011 (Tue)	10:45	3 hours 00 min	Regular class session	 

La última columna de la tabla ofrece acciones con respecto a cada sesión. El círculo verde permite confirmar asistencia. El círculo rojo permite cancelar una sesión.

Home ► Courses ► Computer101

MEXICAN INSTITUTE of Greater Houston

Update Attendance for the course :: Introduction to Computer Science

Session Date: 9 August 2011, 10:45, "Regular class session"

#	First name / Last name	P	A	L	Remarks
1	Vikas Chaturvedi	<input checked="" type="radio"/>	<input type="radio"/>	<input type="radio"/>	Auto Attendance
2	MIGH Student	<input type="radio"/>	<input type="radio"/>	<input type="radio"/>	
3	MIGH Student1	<input type="radio"/>	<input type="radio"/>	<input type="radio"/>	
4	MIGH student11- designer	<input type="radio"/>	<input type="radio"/>	<input type="radio"/>	
5	MIGH Student2	<input type="radio"/>	<input type="radio"/>	<input type="radio"/>	

5	amanda clara	<input type="radio"/>	<input type="radio"/>	<input type="radio"/>	
6	Andrea Hernandez	<input type="radio"/>	<input type="radio"/>	<input type="radio"/>	
7	Lucia L Hernandez	<input type="radio"/>	<input type="radio"/>	<input type="radio"/>	
8	Rosa Hernandez	<input type="radio"/>	<input type="radio"/>	<input type="radio"/>	
9	Carlos Lopez	<input type="radio"/>	<input type="radio"/>	<input type="radio"/>	
10	Maria Macias	<input type="radio"/>	<input type="radio"/>	<input type="radio"/>	
11	Teresa Nuñez	<input type="radio"/>	<input type="radio"/>	<input type="radio"/>	
12	Lucia Portice	<input type="radio"/>	<input type="radio"/>	<input type="radio"/>	
13	Marcela Torres	<input type="radio"/>	<input type="radio"/>	<input type="radio"/>	
14	Susana Torres	<input type="radio"/>	<input type="radio"/>	<input type="radio"/>	
15	Josefina Wong	<input type="radio"/>	<input type="radio"/>	<input type="radio"/>	

OK

Es **vital** que este botón sea oprimido para que la asistencia se mande, de otra forma la asistencia no sera mandada!

Luego de hacer click en el círculo verde de una sesión, el listado de estudiantes es mostrado permitiendo verificar la asistencia que fue tomada automáticamente por el sistema.

P indica que el estudiante se encuentra *Presente*. **A** indica que el estudiante se encuentra *Ausente*. **L** indica que el estudiante *Llegó Tarde*.

Al finalizar debe presionar el botón **OK** que se encuentra al final del listado.



Cancel and re-schedule session :: Introduction to Computer Science

Add session



Create multiple sessions

Session Date 26 August 2011 00 50

Duration 00 00

Session end date 26 August 2011

Session Days Sunday Monday Tuesday Wednesday Thursday Friday Saturday

Frequency 1 week(s)

Description

Add session Cancel

Al hacer click en el botón rojo de una sesión, esa sesión será cancelada y le será mostrado un formulario para crear una nueva sesión para recuperar el tiempo la sesión cancelada. Para crear la nueva sesión se debe seleccionar la **fecha** (día, mes, año), la **hora** (horas, minutos), y la **duración** (horas, minutos).

Finalmente deberá hacer click en el botón "Add session".

Attendance for the course :: Introduction to Computer Science


Sessions













Add

Report

Export

Settings

 Help

#	Date	Time	Duration	Description	Actions
1	04.25.2011 (Mon)	18:55	2 hours 00 min	Regular class session	
2	04.27.2011 (Wed)	18:55	2 hours 00 min	Regular class session	
3	05.2.2011 (Mon)	18:55	2 hours 00 min	Regular class session	
4	05.4.2011 (Wed)	18:55	2 hours 00 min	Regular class session	
5	06.15.2011 (Wed)	16:25	3 hours 00 min	Session Cancelled	
6	06.16.2011 (Thu)	16:25	3 hours 00 min	Session Cancelled	
7	06.17.2011 (Fri)	16:25	3 hours 00 min	Regular Session	
8	08.1.2011 (Mon)	15:40	3 hours 00 min	Regular class session	
9	08.9.2011 (Tue)	10:45	3 hours 00 min	Regular class session	 
10	08.10.2011 (Wed)	16:25	3 hours 00 min	Regular Session	 
11	08.11.2011 (Thu)	10:45	3 hours 00 min	Regular class session	 
12	08.11.2011 (Thu)	16:25	3 hours 00 min	Regular Session	 
13	08.12.2011 (Fri)	16:25	3 hours 00 min	Accelerated Session	 
14	08.16.2011 (Tue)	10:45	3 hours 00 min	Regular class session	 

Una vez la asistencia ha sido confirmada, la misma no se podrá volver a confirmar o cancelar. De tal manera que los círculos verdes y rojos desaparecen para las sesiones en cuestión.

Fin del tutorial

Gracias